




ポップコーンマシンA

**⚠️ ガラスに注意！**  
 ガラス面は割れ易いので叩いたり乱暴に扱わないで下さい。  
**⚠️ カドに注意！**  
 ステンレスの鋭利な角や縁は、手を切る恐れがあります。



ポップコーンマシンB

**⚠️ ガラスに注意！**  
 ガラス面は割れ易いので叩いたり乱暴に扱わないで下さい。  
**⚠️ カドに注意！**  
 ステンレスの鋭利な角や縁は、手を切る恐れがあります。



ジュースディスペンサー

**⚠️ ガラスに注意！**  
 ガラス面は割れ易いので叩いたり乱暴に扱わないで下さい。  
**⚠️ カドに注意！**  
 ステンレスの鋭利な角や縁は、手を切る恐れがあります。



綿菓子機 (スタンド式)

**⚠️ ケガに注意！**  
 移動中は回転部に手を触れないで下さい。  
 注意



綿菓子機 (卓上式)

**⚠️ ケガに注意！**  
 移動中は回転部に手を触れないで下さい。  
 注意



ホットショーケース

**⚠️ ガラスに注意！**  
 ガラス面は割れ易いので叩いたり乱暴に扱わないで下さい。  
**⚠️ 火傷注意！**  
 使用中あるいは消灯直後は電熱部が熱いので触れないで下さい。



シールドビームライト

**⚠️ 火傷注意！**  
 ライトのガラス面は点灯中あるいは消灯直後は、熱いので手を触れないで下さい。  
 注意



ストロボライト

**⚠️ 火傷注意！**  
 ライトのガラス面は点灯中あるいは消灯直後は、熱いので手を触れないで下さい。  
 注意




ピンスポットライト

**⚠️ 火傷注意！**  
 ライトのガラス面は点灯中あるいは消灯直後は、熱いので手を触れないで下さい。  
 注意



スポットライト

**⚠️ 火傷注意！**  
 ライトのガラス面は点灯中あるいは消灯直後は、熱いので手を触れないで下さい。  
 注意



フットライト

**⚠️ 火傷注意！**  
 ライトのガラス面は点灯中あるいは消灯直後は、熱いので手を触れないで下さい。  
 注意

# 取扱い説明書（電気編）

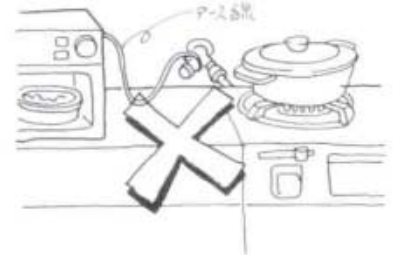
## 1、電気製品の正しい使い方

### 1) 電気製品に「ぬれ手」は禁物

- ・水にぬれた手で電気製品を触るのは、とても危険です。水仕事で忙しい時等ついいうっかり、ぬれ手でプラグをコンセントに差し込んだりしがちです。必ず濡れた手で扱ってください。また、足下が濡れている場合は、一層感電しやすくなりますので、くれぐれもご注意ください。



### 2) 感電防止にアースを！

- ・発電機・ライト・電化器具は万一感電事故防止のため、アースをしてください。ガスコンセントにアース線を接続するのは引火の恐れがありますので、絶対につながらないでください。



### 3) 不注意から起きる器具の加熱

- ・電気器具を一度にたくさん使い過ぎたり、コンセントやスイッチの接続が悪い場合、安全器やコードが熱くなることがあります。また、そのためにコードの被覆が溶けたり、燃えたりすることもありますので十分にご注意ください。
- ・安全器には15アンペアの正しいヒューズを使ってください。針金などを代用すると過度な電流が流れても電気が切れずに、異常過熱し火災の原因になりますので絶対にしないでください。
- ・一般のコンセントは1口で約15アンペアの電気が使えます。テーブルタップでタコ足配線して同時に何台もの器具を使用しますと、コードが過熱して火災の原因にもなりますのでお止めください。
- ・プラグとコンセントの接続が不完全ですと、外れたり発熱の原因になりますので、プラグはコンセントにしっかり差し込みましょう。
- ・器具の故障の多くは、コードの接続不良やプラグのネジのゆるみが原因です。プラグを抜く時にコードを引っ張ったり、コードをステーブル（U型の金具）で固定したり、束ねて使用することは大変危険ですのでお止めください。



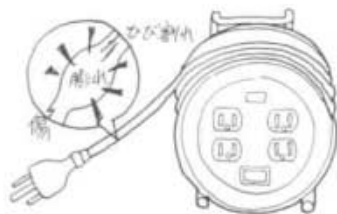
## 1、電ドラムの正しい使い方

### 1) 安全な使用方法

- ・コードリールはコードを巻いたまま使用すると、発熱する恐れがありますので、全部引き出して使用しましょう。

### 2) コードの点検

- ・電線の外観を見る。
- ・電線の表面が平滑で、気傷・膨れ・ひび割れがないこと。



### 3) 部品の点検

- ・電気部品に欠け、変形・脱落がないこと。
- ・電気部品の取付が良好で、内部に陥没等していないこと。

